



ที่ สน ๐๐๑๘.๑/ว ตอก

ถึง ที่ทำการปกครองอำเภอ ทุกอำเภอ

ด้วยกรมการปกครอง ได้รับแจ้งจากสมาคมประกันวินาศภัยไทย ขอความร่วมมือเผยแพร่สื่อประชาสัมพันธ์แอปพลิเคชัน "มะลิซ้อน" ในการรายงานข้อมูลความเสียหาย สำหรับการประกันภัยข้าวนาปี และการประกันภัยข้าวโพดเลี้ยงสัตว์ โดยได้มีการพัฒนาโปรแกรมให้สามารถใช้งานได้บนโทรศัพท์มือถือระบบ Android / iOS ปรับปรุงระบบให้สามารถค้นหาแปลงเพาะปลูกของเกษตรกรจากเลขบัตรประจำตัวประชาชน โดยการเชื่อมข้อมูลผ่านระบบฐานข้อมูลของสมาคมประกันวินาศภัยไทย และเพิ่มเติมการทำงานของระบบให้สามารถถ่ายรูปโดยไม่ต้องเชื่อมต่ออินเทอร์เน็ต รวมทั้งเพิ่มฟังก์ชันการแจ้งเตือนสำหรับข่าวสารต่างๆ

ในการนี้ เพื่อให้เกษตรกรและผู้ที่เกี่ยวข้องได้ทราบถึงขั้นตอนการรายงานข้อมูลความเสียหายของข้าวนาปีหรือข้าวโพดเลี้ยงสัตว์ ผ่านแอปพลิเคชัน "มะลิซ้อน" ที่ทำการปกครองจังหวัดสกลนคร จึงขอให้ที่ทำการปกครองอำเภอแจ้งประชาสัมพันธ์สื่อประชาสัมพันธ์ดังกล่าว ทั้งนี้ สามารถสอบถามข้อมูลเพิ่มเติมได้ที่ ฝ่ายวิชาการประกันภัย หมายเลขโทรศัพท์ ๐ ๒๑๐๘ ๘๓๘๙ ต่อ ๑๒๐๑ หรือ ๑๒๑๐ รายละเอียดปรากฏตามสิ่งที่ส่งมาด้วย

จึงเรียนมาเพื่อพิจารณาดำเนินการต่อไป



ที่ทำการปกครองจังหวัด

กลุ่มงานปกครอง

โทรศัพท์/โทรสาร ๐๔๒-๗๑๑๔๖๑, ๗๑๖๖๓๗

“อยู่สกล รักสกล ทำเพื่อสกลนคร”



<input checked="" type="checkbox"/>	ป.ค. (5)
<input type="checkbox"/>	พ.ค. ()
<input type="checkbox"/>	ก.ง. ()
<input type="checkbox"/>	นิติกร ()

ที่ทำการปกครองจังหวัดสุพรรณบุรี
เลขที่ 2985
วันที่ 20 ก.ย. ๒๕๖๔
เวลา

ที่ มท ๐๓๑๐.๓/ว ๒๒๙๗๑

ถึง ที่ทำการปกครองจังหวัด ทุกจังหวัด

ด้วยสมาคมประกันวินาศภัยไทยขอความร่วมมือกรมการปกครอง เผยแพร่สื่อประชาสัมพันธ์ แอปพลิเคชัน “มะลิซ้อน” ในการรายงานข้อมูลความเสียหาย สำหรับการประกันภัยข้าวนาปี และการประกันภัยข้าวโพดเลี้ยงสัตว์ โดยได้มีการพัฒนาโปรแกรมให้สามารถใช้งานได้บนโทรศัพท์มือถือระบบ Android / iOS ปรับปรุงระบบให้สามารถค้นหาแปลงเพาะปลูกของเกษตรกรจากเลขบัตรประชาชน โดยการเชื่อมข้อมูลผ่านระบบฐานข้อมูลของสมาคมประกันวินาศภัยไทย และเพิ่มเติมการทำงานของระบบให้สามารถถ่ายรูปโดยไม่ต้องเชื่อมต่ออินเทอร์เน็ต รวมทั้งเพิ่มฟังก์ชันการแจ้งเตือนสำหรับข่าวสารต่างๆ

เพื่อให้เกษตรกรและผู้ที่เกี่ยวข้องได้ทราบถึงขั้นตอนการรายงานข้อมูลความเสียหายของข้าวนาปีหรือข้าวโพดเลี้ยงสัตว์ ผ่านแอปพลิเคชัน “มะลิซ้อน” จึงขอให้จังหวัดแจ้งอำเภอ ประชาสัมพันธ์สื่อประชาสัมพันธ์ดังกล่าว ทั้งนี้ สามารถสอบถามข้อมูลเพิ่มเติมได้ที่ ฝ่ายวิชาการประกันภัย หมายเลขโทรศัพท์ ๐ ๒๑๐๘ ๘๓๙๙ ต่อ ๑๒๐๑ หรือ ๑๒๑๐ รายละเอียดปรากฏตามสิ่งที่ส่งมาด้วย



สำนักบริหารการปกครองท้องที่
ส่วนพัฒนาและส่งเสริมการบริหารงานท้องที่
โทร. ๐ - ๒๖๒๙ - ๘๓๐๗ - ๑๔ ต่อ ๕๑๓
โทรสาร ๐ - ๒๖๒๙ - ๘๓๐๒



14 กันยายน 2564

เรื่อง ขอความอนุเคราะห์ในการเผยแพร่สื่อประชาสัมพันธ์ แอปพลิเคชัน “มะลิซ้อน” ในการรายงานข้อมูลความเสียหายกรณีไม่อยู่ในเขตพื้นที่ที่มีการประกาศเขตการให้ความช่วยเหลือผู้ประสบภัยพิบัติกรณีฉุกเฉิน

เรียน อธิบดีกรมการปกครอง

สิ่งที่ส่งมาด้วย ไฟล์สื่อประชาสัมพันธ์สำหรับการเผยแพร่ทางออนไลน์ แอปพลิเคชัน “มะลิซ้อน” ในการรายงานข้อมูลความเสียหาย โครงการประกันภัยข้าวนาปี และโครงการประกันภัยข้าวโพดเลี้ยงสัตว์

ตามที่คณะรัฐมนตรีได้มีมติเห็นชอบให้ดำเนินโครงการประกันภัยข้าวนาปี ปีการผลิต 2564 เมื่อวันที่ 30 มีนาคม 2564 และมีมติเห็นชอบให้ดำเนินโครงการประกันภัยข้าวโพดเลี้ยงสัตว์ ปีการผลิต 2564 เมื่อวันที่ 11 พฤษภาคม 2564 โดยมอบหมายให้สมาคมประกันวินาศภัยไทย พิจารณากำหนดรูปแบบการประเมินความเสียหายแก่เกษตรกรที่ได้รับ ความเสียหายแต่มีได้ อยู่ในเขตพื้นที่ที่มีการประกาศเขตการให้ความช่วยเหลือผู้ประสบภัยพิบัติกรณีฉุกเฉิน ตามระเบียบกระทรวงการคลังว่าด้วยเงินทดรองราชการเพื่อช่วยเหลือผู้ประสบภัยพิบัติกรณีฉุกเฉิน พ.ศ. 2562 ร่วมกับหน่วยงานที่เกี่ยวข้องเพื่อพิจารณาดำเนินการช่วยเหลือเยียวยาต่อไป ทั้งนี้ ให้พิจารณาวิธีการประเมินความเสียหายในรูปแบบเชิงวิทยาศาสตร์หรือเทคโนโลยีมาใช้ร่วมด้วยนั้น

สมาคมประกันวินาศภัยไทย จึงได้มีการพัฒนารูปแบบการประเมินความเสียหายในพื้นที่ที่เกิดความเสียหายจริงแต่ไม่ได้มีการประกาศเขตการให้ความช่วยเหลือผู้ประสบภัยพิบัติกรณีฉุกเฉิน โดยได้นำเทคโนโลยีมาประยุกต์ใช้เพื่อความรวดเร็ว และแม่นยำ ซึ่งเป็นการประเมินผลความเสียหายของเกษตรกรจากภาพถ่ายดาวเทียม ร่วมกับการรายงานข้อมูลความเสียหายจากเกษตรกรผ่านแอปพลิเคชัน “มะลิซ้อน” สำหรับการประกันภัยข้าวนาปี และข้าวโพดเลี้ยงสัตว์ ซึ่งได้มีการพัฒนาโปรแกรมให้สามารถใช้งานได้บนโทรศัพท์มือถือระบบ Android / iOS และยังปรับปรุงระบบให้สามารถค้นหาแปลงเพาะปลูกของเกษตรกรจากเลขบัตรประชาชน โดยการเชื่อมข้อมูลผ่านระบบฐานข้อมูลของสมาคมฯ ได้ และได้เพิ่มเติมการทำงานของระบบให้สามารถถ่ายรูปโดยไม่ต้องเชื่อมต่ออินเทอร์เน็ตได้ รวมถึงเพิ่มฟังก์ชันการแจ้งเตือนสำหรับข่าวสารต่าง ๆ อีกด้วย ในการนี้ จึงได้จัดทำสื่อประชาสัมพันธ์สำหรับการเผยแพร่ทางออนไลน์ คือสื่อประชาสัมพันธ์ แอปพลิเคชัน “มะลิซ้อน” ในการรายงานข้อมูลความเสียหาย สำหรับการประกันภัยข้าวนาปี และการประกันภัยข้าวโพดเลี้ยงสัตว์ ความละเอียดตามสิ่งที่ส่งมาด้วยนี้ เพื่อให้เกษตรกร และผู้ที่เกี่ยวข้องได้ทราบถึงขั้นตอนการรายงานข้อมูลความเสียหายของข้าวนาปี หรือ ข้าวโพดเลี้ยงสัตว์ ผ่านแอปพลิเคชัน “มะลิซ้อน” จึงขอความอนุเคราะห์มายังท่านช่วยเผยแพร่และประชาสัมพันธ์ไปยังช่องทางต่าง ๆ อาทิ เว็บไซต์ แอปพลิเคชัน Line Facebook หรือสื่อออนไลน์ต่าง ๆ ผ่านนายอำเภอ และ ปลัดอำเภอ (หัวหน้าฝ่ายความมั่นคง) ทุกอำเภอ เพื่อชี้แจงให้เกษตรกรได้รับทราบอย่างทั่วถึงต่อไป

จึงเรียนมาเพื่อโปรดพิจารณา และขอขอบคุณล่วงหน้ามา ณ โอกาสนี้

ขอแสดงความนับถือ

(นายกิตติเดช อนันต์ศิริประภา)


ผู้อำนวยการบริหาร

ฝ่ายวิชาการประกันภัย.

โทรศัพท์: 0 2108 8399 ต่อ 1201 หรือ 1210




พะลิวช่วย บ้านๆ ไม่ช่วยซื้อ



เกิดภัย รับมือไว
ด้วยแอปพลิเคชัน
“มะลิช่วย”

เกษตรกรที่ปลูกข้าวนาปี หรือข้าวโพดเลี้ยงสัตว์

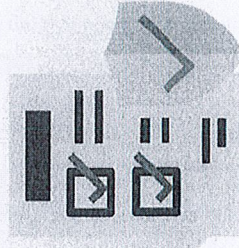


3 ขั้นตอน แจ้งความเสียหาย สำหรับเกษตรกร

1. โหลดแอปและลงทะเบียน
มีประกันภัยข้าวนาปี หรือข้าวโพดเลี้ยงสัตว์
โหลดแอปพลิเคชันและลงทะเบียนไว้ได้เลย

2. บันทึกข้อมูลแปลงเพาะปลูก
เพื่อยืนยันพื้นที่เพาะปลูกในปัจจุบัน
โดยไม่ต้องรอมีภัย

3. แจ้งรายงานความเสียหาย
เมื่อเกิดภัยให้รายงานความเสียหาย
และส่งข้อมูลไว้ในระบบ




มีประกันภัย

หมายเหตุ :


- 1.) กรณีพื้นที่ประกาศเป็นพื้นที่ประสบภัยพิบัติ จะใช้ข้อมูล กษ.02 เพื่อการประกันภัย ในการพิจารณาจ่ายค่าสินไหมทดแทน
- 2.) กรณีพื้นที่ไม่ประกาศเป็นพื้นที่ประสบภัยพิบัติ สมาคมประกันวินาศภัยไทยจะใช้จ่ายผู้ทำประกันภัย ร่วมกันข้อมูลภาพถ่ายดาวเทียม เพื่อประเมินความเสียหาย และใช้พิจารณาช่วยเหลือต่อไป

การลงทะเบียนใช้งาน




1.

ดาวน์โหลดหรืออัปเดตแอปพลิเคชัน "มิสซึอน" ให้เป็น version ปัจจุบัน



2.


ลงทะเบียนผ่าน Facebook Line หรือ แอร์บีบีโอ



3.


เข้าสู่ระบบได้แล้วกรอกข้อมูล และสร้างบัญชีผู้ใช้งานของท่าน

วิธีการวางแปลน




1.

ให้ทำจุดปัก เพิ่มแปลน



2.


ท่านสามารถค้นหาสถานที่ใกล้เคียง กับแปลนเฉพาะปลูกของท่านจากชื่อค้นหาค้นหาพื้นที่ หรือค้นหาแปลนปลูกจากเลขบัตรประชาชนของท่าน



3.


หากไม่สามารถค้นหาแปลนเฉพาะปลูกที่มีอยู่ได้ ท่านสามารถวางแปลนเฉพาะปลูกของท่านโดยกด + และลากจุดของแปลนจนครบทุกมุม กดเครื่องหมาย ✓ เพื่อยืนยันขอบแปลน กรอกข้อมูลแปลน และกดเพิ่มแปลน

วิธีการบันทึกข้อมูลความเสียหาย




1.

เลือกแปลงที่ท่านบันทึกไว้แล้วที่ต้องการรายงานความเสียหาย



2.


ติ๊ก ✓ บริเวณให้ความยินยอม และกดปุ่มกรอกข้อมูลด้านล่าง



3.


เลือกชนิดพืชที่เพาะปลูก และกรอกข้อมูลความเสียหาย

4.



ภาพถ่ายความเสียหายสามารถถ่ายภาพ หรือ เลือกจากคลังรูปภาพของท่าน เมื่อบันทึกความเสียหายครบ กดส่งรายงานความเสียหายได้เลย

5.



เมื่อกดส่งรายงานความเสียหาย หน้าจอจะปรากฏรายละเอียดกรอกข้อมูลสำเร็จ

6.



แปลงที่ส่งรายงานความเสียหาย จะปรากฏหน้ารายงานที่แจ้งความเสียหายแล้ว

• เพียงเท่านี้ การบันทึกข้อมูลของท่านสำเร็จ และเข้าสู่กระบวนการพิจารณาช่วยเหลือต่อไป